



PRODUCT BOOK
CERSAIE 2022

COTTOD'ESTE | BLUSTYL'È
EXCLUSIVE SURFACES COTTOD'ESTE

INDEX



Tutti i prodotti Cotto d'Este e Blustyle sono garantiti fino a 20 anni

All Cotto d'Este and Blustyle products come with a 20-year warranty

2 **Il miglior prodotto ceramico possibile**
The best possible ceramic product

82 **Ceramiche per la qualità della vita**
Ceramics for the quality of your life

84 **Garanzia**
Warranty

4 **COTTOD'ESTE**

6 **Bellezza che dura per sempre**
Beauty that lasts forever

8 **La scelta dell'eccellenza**
Choosing excellence

10 **Kerlite. Gres porcellanato laminato**
Kerlite. Laminated porcelain stoneware

12 **14 mm. Gres porcellanato spessorato**
14 mm. Extra thick porcelain stoneware

14 **Protect. Protezione antibatterica**
Protect. Antimicrobial protection

16 **Think Zero**
Think Zero

18 **PURA**
The natural charm of stone

30 **ADVANCE SKIN**
Privilege of distinction

40 **STARLIGHT**
Shining beauty

80 **Caratteristiche tecniche e Certificazioni**
Technical features and Certifications

52 **BLUSTYLÉ**


54 **Modello di bellezza contemporanea**
A model of contemporary beauty

56 **Scelta di stile**
A choiche style

58 **BLOW**
Soul of concrete

70 **ADVANCE**
Beauty to experience

80 **Caratteristiche tecniche e Certificazioni**
Technical features and Certifications



COTTOD'ESTE
EXCLUSIVE SURFACES

K'ERLITE | **1+MM**
COTTOD'ESTE | COTTOD'ESTE

BLUSTYL'E
COTTOD'ESTE

ISPIRATI DALLA BELLEZZA,
MOSSI DA UN UNICO OBIETTIVO:

INSPIRED BY BEAUTY,
DRIVEN BY A SINGLE GOAL:

OFFRIRE IL MIGLIOR PRODOTTO CERAMICO POSSIBILE

Passione, ricerca, gusto, cura dei dettagli. E poi esperienza, tecnologia, qualità delle materie prime e innovazione.

Col tempo tutti questi fattori che hanno determinato il successo di Cotto d'Este si sono strutturati e consolidati in un vero e proprio metodo ideativo, produttivo e commerciale.

Un sistema collaudato e affinato in quasi 30 anni di storia che, attorno al baricentro di Cotto d'Este, ha generato una intera famiglia di brand dalle diverse personalità ma accomunati da un'unica idea fondante, ieri come oggi: quella di offrire il miglior prodotto ceramico possibile.

TO OFFER THE BEST POSSIBLE CERAMIC PRODUCT

Passion, research, taste and attention to detail. Plus experience, technology, high-quality raw materials and innovation.

Over time, all these factors that have determined Cotto d'Este's success have been structured and consolidated into a real conceptual, productive and commercial method.

A system that has been tested and refined over almost 30 years of history and which has generated an entire family of brands centred around Cotto d'Este, each with its own personality, but united by a single key idea, both today and in the past: to offer the best possible ceramic product.

COTTOD'ESTE
EXCLUSIVE SURFACES

BELLEZZA CHE DURA PER SEMPRE

Superfici armoniose, **curate nei minimi dettagli**, ricche di contenuti tecnici ed estetici: Cotto d'Este progetta pavimenti e rivestimenti, non piastrelle. La padronanza dei processi produttivi e un'incessante attività di ricerca e sviluppo spingono i suoi prodotti oltre ogni aspettativa, verso un ideale estetico sempre attuale, concretizzato in collezioni in grado di sfidare le mode, sinonimo di bellezza che continua a esprimersi nel tempo.



BEAUTY THAT LASTS FOREVER

Harmonious, **meticulously detailed** surfaces with impressive technical and aesthetic properties: Cotto d'Este designs floor and wall coverings, not tiles. The company's mastery of production processes and **extensive research and development** take its products beyond all expectations, towards an aesthetic ideal that is always up-to-date, realized in collections that defy fashion, synonymous with beauty that continues to express itself over time.



È quella di creare pavimenti e rivestimenti subito riconoscibili perché unici e speciali: lastre ceramiche di spessore maggiorato (14mm) o ultrasottile (Kerlite).




Una scelta che sta all'origine del brand e che è scaturita dalla volontà di porre l'**eccellenza estetica e tecnica al di sopra di tutto, senza compromessi**. Ecco perché Cotto d'Este continua a innovare, combinando ricerca e tecnologia: per offrire ai propri clienti qualcosa di unico. **Il miglior prodotto ceramico possibile.**

Excellence is creating floor and wall coverings that are immediately recognisable because they are unique and special: extra-thick (14 mm) or ultra-slim (Kerlite) ceramic slabs.

*This choice is a cornerstone of the brand, stemming from a desire to prioritise **aesthetic and technical excellence above everything, without making any compromises**. This is why Cotto d'Este continues to innovate, combining research and technology: to offer its customers something unique. **The best ceramic product possible.***



UNA STORIA DI INNOVAZIONE
A HISTORY OF INNOVATION

1993	1994	1997	2001	2002	2003	2004	2007
<p>THE BEGINNING Nasce Cotto d'Este e presenta il 14 mm. <i>Cotto d'Este is founded and introduces 14mm-thick tiles.</i></p>	<p>20 YEARS GUARANTEE Il massimo della sicurezza: nasce la garanzia 20 anni. <i>Utmost Safety: the 20-year warranty is born.</i></p>	 <p>LAPPATA SURFACE Anteprima mondiale del gres con finitura lappata. <i>World premiere of honed-finish porcelain stoneware.</i></p>	<p>GLAZED PORCELAIN STONEWARE Il primo gres smaltato, mai visto in ceramica. <i>First ever glazed porcelain stoneware is presented to the market.</i></p>	<p>LARGE SIZES Il primo grande formato in gres tradizionale. <i>The first large-format product in traditional porcelain stoneware.</i></p>	<p>SOFT SURFACE La prima finitura superficiale dal riflesso opalescente e semilucido. <i>The first opalescent and semi-glossy surface finish.</i></p>	 <p>KERLITE Nasce Kerlite, la prima grande lastra a spessore ultra-sottile. <i>Kerlite is born, the first large ultra-thin slab.</i></p>	<p>DIGITAL DECORATION La prima ceramica con decorazione digitale. <i>The first digitally decorated ceramic product.</i></p>
<p>ANTIBACTERIAL PROTECTION Introduzione nel processo produttivo della prima tecnologia antibatterica integrata. <i>Introduction of the exclusive and integrated antimicrobial technology in the manufacturing process.</i></p>	<p>MARBLE LARGE SLABS Kerlite Exedra, il primo marmo su grande lastra (100x300 cm). <i>Kerlite Exedra, the first marble on large slabs (100x300 cm).</i></p>	 <p>WONDERWALL, KERLITE ART La prima carta da parati in Kerlite. <i>The first Kerlite wallpaper.</i></p>	<p>SUSTAINABILITY REPORT Cotto d'Este e Panariagroup presentano il primo Bilancio di Sostenibilità. <i>Cotto d'Este and Panariagroup present the first sustainability report.</i></p>	<p>TOUCH SURFACE La prima levigatura opaca. <i>The first matte polished surface.</i></p>	<p>KERLITE EASY Il primo sistema certificato di posa a secco senza colla per pavimenti in ceramica. <i>The first certified dry-lay system without adhesives for ceramic floors.</i></p>	<p>14 MM ULTRA-LARGE SIZES Senza limiti: il primo gres spessorato 14 mm in grandissimo formato (120x120, 90x180 cm). <i>Limitless: the first extra-large format 14 mm thick porcelain stoneware (120x120, 90x180 cm).</i></p>	<p>SAFETOUCH TECHNOLOGY L'unica superficie ceramica che coniuga le massime prestazioni antiscivolo ad una ruvidità superficiale nulla. <i>The only ceramic surface that combines the safety of maximum slip-resistance with zero surface roughness.</i></p>

K'ERLITE
COTTOD'ESTE

K'ERLITE

3plus

÷ 3,5 mm

K'ERLITE

5plus

÷ 5,5 mm

K'ERLITE

6plus

÷ 6,5 mm



Le lastre in Kerlite rinforzate con fibra di vetro sono fino a tre volte più resistenti rispetto agli altri prodotti in grande lastra.

Kerlite slabs reinforced with fibreglass are up to three times stronger than other large slab products.



GUARDA IL VIDEO DEL TEST DI RESISTENZA
WATCH THE RESISTANCE TEST VIDEO

SOTTILI E DI QUALITÀ SUPERIORE

Gres porcellanato laminato, rinforzato con fibra di vetro

SLIM AND HIGH-QUALITY

Laminated porcelain stoneware reinforced with fibreglass



PROCESSO PRODUTTIVO UNICO

Pressato a lastra ferma per oltre 60 secondi con una forza di 27.000 tonnellate.

Compattazione perfettamente uniforme e supporto privo di fragilità interne.

Materiale elastico e performante, in grado di sopportare tagli, forature e posa su superfici curve.

A UNIQUE PRODUCTION PROCESS

Pressed with a stationary plate for over 60 seconds with a force of 27,000 tonnes.

Perfectly uniform compaction and substrate with no internal fragility.

Elastic and performing material, able to withstand cuts, punctures and laying on curved surfaces.



STRAORDINARIA EXTRA-RESISTENZA

Rinforzo in fibra di vetro di serie.

Massima resistenza anche a spessori minimi (fino a 3,5 mm).

EXTRAORDINARY ADDED RESISTANCE

Fibreglass reinforcement as standard across the range.

Maximum resistance even with minimal thickness (up to 3.5 mm).



ALTA SOSTENIBILITÀ AMBIENTALE

Ridotto consumo di materie prime.

Ridotto fabbisogno di acqua e di energia.

Ridotte emissioni di CO₂.

Ridotto inquinamento da trasporto.

HIGH DEGREE OF ENVIRONMENTAL SUSTAINABILITY

Reduced use of raw materials.

Reduced consumption of water and energy.

Reduced emissions of CO₂.

Reduced transport pollution.



KERLITE EASY

Il primo sistema di posa a secco senza colla certificato e brevettato con Kerlite Plus.

Grazie all'esclusivo utilizzo delle lastre Kerlite, rinforzate con fibra di vetro, ha una resistenza superiore a quella offerta da qualunque altro tradizionale sistema di posa.

KERLITE EASY

The first dry laying installation system without adhesives certified and patented with Kerlite Plus.

Thanks to the exclusive use of Kerlite slabs reinforced with fibreglass, it is more resistant than any other traditional installation system.

14MM
COTTOD'ESTE

Resistenza straordinaria e certificata tramite il test del carico di rottura ISO 10545-4.
Extraordinary resistance and certified through the breaking load test ISO 10545-4.



GUARDA IL VIDEO DEL TEST
LOOK THE TEST-VIDEO

UNICO AL MONDO

Gres porcellanato spessorato, superfici più belle e tre volte più resistenti

UNIQUE IN THE WORLD

Extra thick porcelain stoneware, more beautiful surfaces and three times more resistant



14 MM DI SPESSORE, PERCHÈ?

Grazie allo spessore maggiorato può sopportare un processo produttivo speciale che rende uniche le performance del prodotto finale.
Ciclo di cottura di durata almeno doppia rispetto ai materiali di spessore standard.
Perfetta aggregazione delle materie prime e greificazione della superficie.

WHY 14 MM THICK?

*Thanks to its extra thickness, it can withstand a special production process that makes the performance of the final product unique.
A firing cycle at least twice as long as for standard-thickness materials.
A perfect mixing of raw materials and surface vitrification.*



QUALITÀ ESTETICHE INSUPERABILI

Colori più belli e finiture superficiali dal riflesso unico.
Eccezionale planarità anche in grande formato.

UNRIVALLED AESTHETIC QUALITIES

*Stunning colours and surface finishes with a unique shine.
Exceptionally flat even in large formats.*



IL MASSIMO DELLA RESISTENZA

Tre volte più resistente al carico di rottura e agli urti rispetto al gres di spessore tradizionale (10 mm).

MAXIMUM RESISTANCE

Three times more resistant to breaking load and impact than traditional stoneware (10 mm).



UN MATERIALE ULTRA-COMPATTO

Finiture antiaderenti, per superfici sempre facili da pulire, inassorbenti e resistenti allo sporco.
Massima resistenza a graffi, abrasioni, acidi e gelo.

AN ULTRA-COMPACT MATERIAL

*Non-stick finishes for surfaces that are always easy to clean, non-absorbent and dirt-resistant.
Maximum resistance to scratches, abrasions, acids, and frost.*

PROTECT®

Antibacterial for Life.



DOWNLOAD PROTECT CATALOGUE

protect.panariagroup.it

PER UN ABITARE SANO, SICURO E PROTETTO

Pavimenti e rivestimenti antibatterici ad altissime performance

FOR A HEALTHY, SAFE AND SECURE HOME

Antimicrobial floor and wall coverings with the highest performance



AZIONE POTENTE

Elimina i batteri e ne impedisce la proliferazione.

POWERFUL ACTION

Eliminates microbes and prevents their reproduction.



PROTEZIONE CONTINUA

Sempre attivo, 24 ore su 24, con e senza luce solare.

CONTINUOUS PROTECTION

Always active, 24 hours a day, with and without sunlight.



EFFICACIA ETERNA

Grazie alla tecnologia integrata in modo permanente nel prodotto.

ETERNAL EFFECTIVENESS

Thanks to the technology permanently integrated into the product.



LA GAMMA COTTO D'ESTE È 100% PROTECT®

COTTO D'ESTE RANGE OF PRODUCTS IS 100% PROTECT®

with **MICROBAN®**

think zero

PANARIAgroup
CERAMIC SURFACES

LA RIVOLUZIONE CHE DANDOVÌ DI MENO VI DÀ DI PIÙ

Le lastre ceramiche ultrasottili riducono la distanza tra noi e l'impatto zero perché riducono tutto quello che c'è nel mezzo

THE REVOLUTION THAT GIVES YOU LESS TO GIVE YOU MORE

Ultra-thin ceramic slabs reduce the gap between us and a zero impact reality thus reducing everything in between

NON SOLO MENO SPESSORE

ridotto fino a un massimo di 3 mm.

LESS THICKNESS

to maximum 3 mm.



-65%

del consumo di materie prime
less raw materials



-80%

del fabbisogno di acqua
less water



-30%

del fabbisogno di energia
less energy



-30%

delle emissioni di CO₂ in atmosfera
less CO₂ emitted into the atmosphere



-66%

dell'inquinamento generato da trasporto
less pollution generated from transport

DA OGGI LA CO₂ DIVENTA ZERO PERCHÉ COMPENSIAMO IL 100% DI QUELLA EMESSA.

Alta resistenza, alte prestazioni, massima sostenibilità e nessun compromesso.


AS OF TODAY, OUR CO₂ EMISSIONS IS DOWN TO ZERO
BECAUSE WE COMPENSATE FOR 100% OF WHAT WE EMIT.

High resistance, outstanding performance, ultimate sustainability and no compromises.

PURA

THE NATURAL CHARM OF STONE


14MM | KERLITE
COTTODESTE | COTTODESTE



NEW
COLLECTION
PREVIEW

Novità 2023 - Coming in 2023





Safetouch

Surface technology

L'unica superficie ceramica che coniuga la sicurezza delle massime prestazioni antiscivolamento ad una ruvidità superficiale nulla.

The only ceramic surface that combines the safety of maximum slip-resistance with zero surface roughness.

SUPERFICIE UNIVERSALE: INDICATA SIA PER SPAZI RESIDENZIALI, CHE PUBBLICI, IN INTERNO E IN ESTERNO

Universal surface: suitable for both residential and public spaces, indoors and outdoors

ASSENZA DI RUVIDITÀ E SUPERFICIE MORBIDA AL TATTO

No roughness and soft-touch surface

MASSIMO GRADO DI RESISTENZA ALLO SCIVOLAMENTO - R11

Maximum slip resistance rating - R11

FACILE DA PULIRE E MANUTENERE

Easy to clean and maintain

TOTAL LOOK: CONTINUITÀ INDOOR-OUTDOOR CON UN'UNICA SUPERFICIE

Total look: a single surface seamlessly joins indoor and outdoor areas









PURA

THE NATURAL CHARM OF STONE


COLORI
COLOURS




IVORY



SAND



PEARL




GREY

SUPERFICI
SURFACES



HONED
INDOOR



ROLLED
INDOOR/OUTDOOR



CHISELED
INDOOR



HAMMERED
OUTDOOR

GAMMA COMPLETA DEI PRODOTTI FULL PRODUCTS RANGE

SUPERFICI SURFACES	CHISELED	ROLLED	HONED	HAMMERED
COLORI COLOURS				
SPESSORE THICKNESS	6,5 mm Rinforzato con fibra di vetro Reinforced with fiberglass	14 mm	14 mm	20 mm
FINITURE FINISHES	Rettificato Rectified	Rettificato Rectified	Rettificato Rectified	Rettificato Rectified
DESTINAZIONI D'USO INTENDED USES Legenda/Key pag. 81				
PROTECT				
GARANZIA GUARANTEE				
FORMATI SIZES				

K'ERLITE 6plus


14MM

120x278 48"x109 1/2"				
120x120 48"x48"				
60x120 24"x48"				
90x90 36"x36"				
60x120 24"x48"				
60x60 24"x24"				
30x60 12"x24"				
PEZZI SPECIALI SPECIAL PIECES				
Battiscopa con bisello Skirting	90x7,2 36"x2 7/8"			
Battiscopa con bisello Skirting	60x7,2 24"x2 7/8"			
Gradino inciso con righe Step tread with grooves	120x34 48"x13 3/8"			
Gradone Plus Bordo Step tread Plus	120x34x4,5 48"x13 3/8"x1 3/4"			
Gradone Plus Ang. dx/sx Step tread Plus Right/Left corner	120x34x4,5 48"x13 3/8"x1 3/4"			
Elemento Griglia Grill component	60x15 24"x6"			
Gradone costa retta rigato con gocciolatoio Step tread straight edge with grooves and drip flap	60x30 24"x12"			
Gradone costa toro Step tread with bullnose	60x30 24"x12"			
Gradone costa toro rigato con gocciolatoio Bullnose-Step tread straight edge with grooves and drip flap	60x30 24"x12"			

ADVANCE SKIN

PRIVILEGE OF DISTINCTION

KERLITE
COTTOD'ESTE











ADVANCE SKIN

PRIVILEGE OF DISTINCTION


COLORI
COLOURS




CHALK



SILVER




GREIGE



GRAPHITE

SUPERFICI
SURFACES



NATURALE
INDOOR

GAMMA COMPLETA DEI PRODOTTI FULL PRODUCTS RANGE

SUPERFICI SURFACES	NATURALE
COLORI COLOURS	<p>CHALK SILVER GREIGE GRAPHITE</p>
SPESSORE THICKNESS	<p>3,5 mm Rinforzato con fibra di vetro Reinforced with fiberglass</p>
FINITURE FINISHES	<p>Rettificato Rectified</p>
DESTINAZIONI D'USO INTENDED USES <small>legenda/Key pag.81</small>	
PROTECT	
GARANZIA GUARANTEE	
FORMATI SIZES	
KERLITE 3plus	<p>100x300 39"x118"</p>
	<p>100x100 39"x39"</p>
	<p>50x100 19 1/2"x39"</p>

Caratteristiche tecniche a pag. 80 / Technical features on page 80




ABBINABILE CON LA SERIE BLUSTYLE ADVANCE
Combinable with Blustyle Advance range

STARLIGHT

SHINING BEAUTY

KERLITE
COTTODESTE












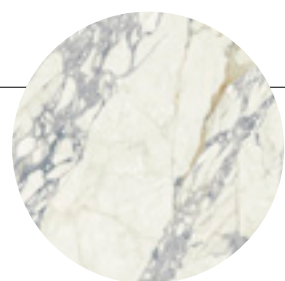
STARLIGHT

SHINING BEAUTY

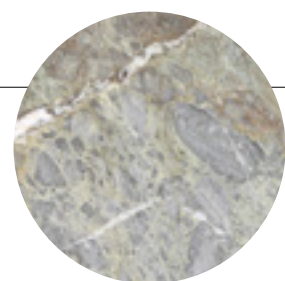
COLORI
COLOURS



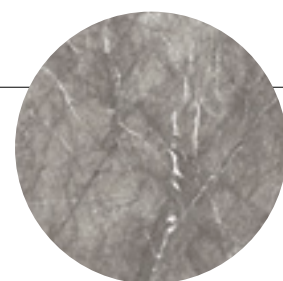
APUANO
EXTRA



CORCHIA
ARABESQUE



PATAGONIA
EMERALD



CARNICO
GREY



CALACATTA
SUPREME



CARRARA
WHITE



ONYX
PEARL




TRAVERTINO
CLASS

SUPERFICI
SURFACES



GLOSSY
INDOOR



SMOOTH
INDOOR

GAMMA COMPLETA DEI PRODOTTI FULL PRODUCTS RANGE

SUPERFICI SURFACES	GLOSSY	SMOOTH
COLORI COLOURS	<p>APUANO EXTRA CORCHIA ARABESQUE PATAGONIA EMERALD CARNICO GREY CALACATTA SUPREME CARRARA WHITE ONYX PEARL TRAVERTINO CLASS</p>	<p>APUANO EXTRA CORCHIA ARABESQUE PATAGONIA EMERALD CARNICO GREY CALACATTA SUPREME CARRARA WHITE ONYX PEARL TRAVERTINO CLASS</p>
SPESSORE THICKNESS	3,5 mm Rinforzato con fibra di vetro Reinforced with fiberglass	3,5 mm Rinforzato con fibra di vetro Reinforced with fiberglass
FINITURE FINISHES	Rettificato Rectified	Rettificato Rectified
DESTINAZIONI D'USO INTENDED USES <small>Legenda/Key pag.81</small>		
PROTECT		
GARANZIA GUARANTEE		
FORMATI SIZES		
KERLITE 3plus	100x300 39"x118"	
	100x100 39"x39"	
	50x100 19 1/2"x39"	

Caratteristiche tecniche a pag. 80 / Technical features on page 80

BLUSTYLE
COTTOD'ESTE

Modello di bellezza contemporanea

C'è una bellezza che, per essere goduta appieno, va vissuta, ogni giorno. È quella delle collezioni Blustyle: **complete ed essenziali, affidabili e accessibili**, per contesti dal gusto pienamente contemporaneo.



A model of contemporary beauty
*There is a beauty which, to be fully enjoyed, must be experienced every day.
This is the beauty of the Blustyle collections: **complete, minimal, reliable
and affordable** for contexts with a totally contemporary taste.*



Scelta di stile

Blustyle condensa la **raffinata sensibilità estetica e il profondo know-how tecnico di Cotto d'Este** in prodotti ceramici di spessore tradizionale, che alla straordinaria bellezza delle superfici uniscono le qualità di un gres porcellanato tecnicamente superiore. Uno stile impeccabile, razionale e coinvolgente, insieme valore tangibile ed esperienza intima.

A style choice

Blustyle condenses **Cotto d'Este's refined aesthetic sensitivity and considerable technical expertise** into standard-thickness ceramic products that combine the extraordinary beauty of the surfaces with the qualities of technically superior porcelain stoneware. An impeccable, rational and engaging style, combined with tangible value and intimate experience.



BELLEZZA SUPERIORE E ACCESSIBILE

Il massimo della ricerca estetica Cotto d'Este unito all'accessibilità di un gres porcellanato a spessore tradizionale.

SUPERIOR AND ACCESSIBLE BEAUTY

The best of Cotto d'Este's aesthetic style combined with the accessibility of a traditional porcelain stoneware.



GRES PORCELLANATO AD ALTA PERFORMANCE

Resiste all'abrasione, agli urti, agli attacchi chimici, allo sporco, alle macchie e al gelo.

HIGH PERFORMANCE PORCELAIN STONWARE

Resistant to abrasions, impact, aggressive chemicals, dirt, stains, and frost.



QUALITÀ GARANTITA

Materiale ceramico di alta qualità, garantito fino a 20 anni.

QUALITY GUARANTEED

High quality ceramic material, guaranteed up to 20 years.



SOSTENIBILITÀ AMBIENTALE E SOCIALE


L'impegno di Blustyle è garantito dal Bilancio di Sostenibilità Panariagroup, documento certificato da un ente terzo e pubblicato annualmente.

ENVIRONMENTAL AND SOCIAL SUSTAINABILITY

Blustyle's commitment to sustainability is guaranteed by Panariagroup's Sustainability Report, a document that is certified by a third party and published annually.

BLOW

SOUL OF CONCRETE



NEW
COLLECTION
PREVIEW

Novità Autunno/Inverno 2022
Coming in F/W 2022





Safetouch

Surface technology

L'unica superficie ceramica che coniuga la sicurezza delle massime prestazioni antiscivolamento ad una ruvidità superficiale nulla.

The only ceramic surface that combines the safety of maximum slip-resistance with zero surface roughness.

SUPERFICIE UNIVERSALE: INDICATA SIA PER SPAZI RESIDENZIALI, CHE PUBBLICI, IN INTERNO E IN ESTERNO

Universal surface: suitable for both residential and public spaces, indoors and outdoors

ASSENZA DI RUVIDITÀ E SUPERFICIE MORBIDA AL TATTO

No roughness and soft-touch surface

MASSIMO GRADO DI RESISTENZA ALLO SCIVOLAMENTO - R11

Maximum slip resistance rating - R11

FACILE DA PULIRE E MANUTENERE

Easy to clean and maintain

TOTAL LOOK: CONTINUITÀ INDOOR-OUTDOOR CON UN'UNICA SUPERFICIE

Total look: a single surface seamlessly joins indoor and outdoor areas









BLOW

SOUL OF CONCRETE

COLORI
COLOURS



DUST CRUST GROUND CRUST



CEMENT CRUST SMOKE CRUST


SUPERFICI
SURFACES



CRUST
INDOOR/OUTDOOR



DUST FLAT GROUND FLAT



CEMENT FLAT SMOKE FLAT



FLAT
INDOOR/OUTDOOR



ROUGH
OUTDOOR

GAMMA COMPLETA DEI PRODOTTI FULL PRODUCTS RANGE

SUPERFICI SURFACES	FLAT	CRUST	ROUGH
COLORI COLOURS	DUST FLAT GROUND FLAT CEMENT FLAT SMOKE FLAT	DUST CRUST GROUND CRUST CEMENT CRUST SMOKE CRUST	DUST CRUST GROUND CRUST CEMENT CRUST SMOKE CRUST
SPESORE THICKNESS	9 mm	9 mm	20 mm
FINITURE FINISHES	Rettificato Rectified	Rettificato Rectified	Rettificato Rectified
DESTINAZIONI D'USO INTENDED USES <small>Legenda/Key pag.81</small>			
GARANZIA GUARANTEE			
FORMATI SIZES			
120x120 48"x48"			
60x120 24"x48"			
60x60 24"x24"			
PEZZI SPECIALI SPECIAL PIECES			
Battiscopa con bisello Skirting 60x5,5 24"x2 1/8"			
Gradino Line Step tread Line 120x30 48"x12"			
Gradino Line Step tread Line 60x30 24"x12"			
Elemento Griglia Grill component 60x15 24"x6"			
Gradone costa retta rigato con gocciolatoio Step tread straight edge with grooves and drip flat 60x30 24"x12"			
Gradone costa toro rigato con gocciolatoio Bullnose-Step tread straight edge with grooves and drip flap 60x30 24"x12"			
Gradone costa toro Step tread with bullnose 60x30 24"x12"			

Caratteristiche tecniche a pag. 80 / Technical features on page 80

ADVANCE

BEAUTY TO EXPERIENCE











ADVANCE

BEAUTY TO EXPERIENCE


COLORI
COLOURS




CHALK



GREIGE



SILVER



GRAPHITE

SUPERFICI
SURFACES



NATURALE
INDOOR



LAPPATA
INDOOR



GRIP
OUTDOOR



SLATY
OUTDOOR

GAMMA COMPLETA DEI PRODOTTI FULL PRODUCTS RANGE

SUPERFICI SURFACES	NATURALE	LAPPATA	GRIP	SLATY
COLORI COLOURS	CHALK GREIGE SILVER GRAPHITE	CHALK GREIGE SILVER GRAPHITE	CHALK GREIGE SILVER GRAPHITE	CHALK GREIGE SILVER GRAPHITE
SPESSORE THICKNESS	9 mm	9 mm	9 mm	20 mm
FINITURE FINISHES	Rettificato Rectified	Rettificato Rectified	Rettificato Rectified	Rettificato Rectified
DESTINAZIONI D'USO INTENDED USES <small>Legenda/Key pag. 81</small>				
GARANZIA GUARANTEE				
FORMATI SIZES				
90x180 36"x71"				
90x90 36"x36"				
60x120 24"x48"				
60x60 24"x24"				
30x60 12"x24"				
PEZZI SPECIALI SPECIAL PIECES				
Battiscopa con bisello Skirting 60x5,5 24"x2 1/8"				
Gradino Line Step tread Line 120x30 48"x12"				
Gradino Line Step tread Line 60x30 24"x12"				
Elemento Griglia Grill component 60x15 24"x6"				
Gradone costa retta rigato con gocciolatoio Step tread straight edge with grooves and drip flat 60x30 24"x12"				
Gradone costa toro rigato con gocciolatoio Bullnose-Step tread straight edge with grooves and drip flap 60x30 24"x12"				
Gradone costa toro Step tread with bullnose 60x30 24"x12"				

Caratteristiche tecniche a pag. 80 / Technical features on page 80



ABBINABILE CON LA SERIE COTTO D'ESTE KERLITE ADVANCE SKIN
Combinable with Cotto d'Este Kerlite Advance Skin range

KERLITE
LAMINATED PORCELAIN STONEWARE
ISO 13006-G (Gruppo/Group Bla UGL)
EN 14411-G (Gruppo/Group Bla UGL)
ANSI A137.3 (Un glazed Back-Layered
gauged porcelain tiles)
14MM
FULL BODY PORCELAIN STONEWARE
ISO 13006-G (Gruppo/Group Bla UGL)
EN 14411-G (Gruppo/Group Bla UGL)
ANSI A137.1 (Porcelain tile, P1 Class)



SUPERFICIE
SURFACE



RESISTENZA ALLO SCIVOLAMENTO
SLIP RESISTANCE



STONALIZZAZIONE
SHADE VARIATION



VISIBILITÀ DELLE IMPRONTE
TREAD MARK VISIBILITY



FACILITÀ DI PULIZIA
CLEANING EASINESS

DIN EN 16165
Annex B

DIN EN 16165
Annex A

ANSI A137.1 (14mm)
ANSI A137.3 (Kerlite)

METODO COTTO D'ESTE
COTTO D'ESTE METHOD

METODO COTTO D'ESTE
COTTO D'ESTE METHOD

KERLITE
3plus

ADVANCE SKIN	Natural	R10	-	V2	A Graphite, Greige, Silver B Chalk	1 Graphite, Greige, Silver 2 Chalk
STARLIGHT	Glossy	-	-	V2	B	2
	Smooth	-	-	V2	B	2

KERLITE
6plus

PURA	Chiseled	R10	B	V2	B	2

14MM

PURA	Honed	-	-	V2	A Sand, Grey B Ivory, Pearl	2
	Rolled	R11	C	V2	B	2
	Hammered	R12	C	V2	B	2

NOTE

Le finiture GLOSSY e SMOOTH sono consigliate, oltre che per rivestimenti, anche per pavimenti in ambienti residenziali o commerciale leggero non sottoposti ad elevate sollecitazioni, ove non siano richieste prestazioni antiscivolo.

La presenza sporadica di piccole disuniformità o di puntini sulla superficie GLOSSY è da ritenersi come caratteristica del materiale e della particolare lavorazione.

Qualora il prodotto sia posto a diretto contatto con l'esterno, si consiglia di utilizzare soluzioni protettive al fine di prevenire la formazione di graffi.

È responsabilità del posatore provvedere sempre alla protezione della piastrellatura finita e pulita, prima della consegna al committente, tramite appositi materiali protettivi (es. pannelli in truciolare, fogli di cartone, ecc.).

In aree caratterizzate dal passaggio di carichi pesanti concentrati non è consigliato l'utilizzo di prodotti a spessore ridotto.

The GLOSSY and SMOOTH finishes are recommended, as well as for wall cladding, also for flooring in residential or light commercial areas that are not subjected to heavy traffic, where anti-slip characteristics are not required.

The occasional presence of small inconsistencies or little spots on the GLOSSY surface is to be considered a characteristic of the material and of its unique production process.

If the product is laid in direct contact with external environments, it is recommended to use protective solutions to reduce the formation of scratches. It is the installer's responsibility to protect the finished and clean tiling before the delivery to the client, by using appropriate protective materials (e.g. chipboard, cardboard sheets, etc.).

In areas that are subjected to heavy concentrated loads it is not recommended to use low thickness products.

FULL BODY PORCELAIN
STONEWARE
ISO 13006-G
(Gruppo/Group Bla UGL)
EN 14411-G
(Gruppo/Group Bla UGL)
ANSI A137.1
(Porcelain tile, P1 Class)



SUPERFICIE
SURFACE



RESISTENZA ALLO SCIVOLAMENTO
SLIP RESISTANCE



STONALIZZAZIONE
SHADE VARIATION



VISIBILITÀ DELLE IMPRONTE
TREAD MARK VISIBILITY



FACILITÀ DI PULIZIA
CLEANING EASINESS

DIN EN 16165
Annex B

DIN EN 16165
Annex A

ANSI A137.1

METODO BLUSTYLE
BLUSTYLE METHOD

METODO BLUSTYLE
BLUSTYLE METHOD

ADVANCE

Naturale	R10	B	V2	A Graphite, Greige B Chalk, Silver	1 Graphite, Greige 2 Chalk, Silver
Lappata	-	-	V2	A Graphite, Greige B Chalk, Silver	2
Grip	R11	C	V2	B	1 Graphite, Greige 2 Chalk, Silver
Slaty	R12	C	V2	B	1 Graphite, Greige 2 Chalk, Silver

BLOW

Flat	R11	B	V2	A Smoke B Dust, Ground, Cement	2
Crust	R11	B	V3	A Smoke B Dust, Ground, Cement	2
Rough	R11	C	V3	A Smoke B Dust, Ground, Cement	2

DESTINAZIONI D'USO (Legenda)
INTENDED USE (Key)



RESIDENZIALE
residential

Cucine, bagni, living e ogni altro ambiente di uso residenziale.
Kitchens, bathrooms, living rooms and other residential environments.



COMMERCIALE LEGGERO
light commercial

Uffici, uffici aperti al pubblico, sale d'attesa, negozi, bagni pubblici, aree comuni condominiali, sale di ristoranti, autosaloni, bar, cinema, ambulatori/cliniche, camere e bagni di hotel. In aree caratterizzate da passaggi obbligati, o dove è previsto l'utilizzo di sedie con ruote in plastica dura, non è consigliato l'utilizzo di prodotti con finitura GLOSSY / SMOOTH.
Offices, offices open to the general public, waiting rooms, shops, public bathrooms, common apartment block areas, restaurant dining rooms, car showrooms, bars, cinemas, surgeries/clinics, hotel rooms and bathrooms. In areas subjected to forced traffic, or areas where chairs with hard plastic wheels are used, it is not advisable to use products with the GLOSSY / SMOOTH finishes.



COMMERCIALE INTENSIVO
intensive commercial

Aree comuni di centri commerciali, hall di hotel, mense, fast food, discoteche, ospedali, scuole, musei, luoghi di culto, aeroporti, stazioni.
Common areas of shopping centres, hotel foyers, canteens, fast food restaurants, dance clubs, hospitals, schools, museums, places of worship, airports, stations.



ESTERNI
outdoor

Per ambienti esterni e/o nei quali è richiesta una pavimentazione con prestazioni antiscivolo.
For outdoor areas and/or areas where non-slip performance flooring is required.

METODI DI PULIZIA COTTO D'ESTE E BLUSTYLE
COTTO D'ESTE AND BLUSTYLE CLEANING METHODS



VISIBILITÀ DELLE IMPRONTE
Tread mark visibility

Questa classificazione specifica il grado di visibilità delle impronte rilasciate sul pavimento dopo il passaggio con scarpe sporche di polvere.

A - Impronta non visibile

B - Impronta poco visibile

C - Impronta molto visibile. Ideale per rivestimenti e consigliato per pavimenti solo in ambienti residenziali.

This classification specifies the visibility degree of the tread marks left on the floor after walking with shoes dirty of dust.

A - Tread mark not visible

B - Tread mark not very visible.

C - Tread mark very visible. Ideal for wall installation and recommended for floor installation in residential areas only.



FACILITÀ DI PULIZIA
Cleaning easiness

Il metodo consiste nel classificare il grado di facilità nella rimozione dello sporco generico mediante pulizia manuale con detergente debole.

Grado 1 - Molto facile, nessuna resistenza dello sporco, rimozione immediata.

Grado 2 - Facile, leggera resistenza dello sporco, rimozione veloce.

Grado 3 - Meno facile, maggiore resistenza dello sporco, rimozione lenta. Si consiglia detergente forte. Ideale per rivestimenti e consigliato per pavimenti solo in ambienti residenziali.

The method consists in classifying the easiness grade in removing general dirt by manual cleaning with mild detergent.

Grade 1 - Very easy, no resistance of the dirt, immediate removal.

Grade 2 - Easy, light resistance of the dirt, fast removal.

Grade 3 - Less easy, higher resistance of the dirt, slow removal. A strong detergent is recommended. Ideal for wall installation and recommended for floor installation in residential areas only.

CERTIFICAZIONI DI SISTEMA
MANAGEMENT SYSTEM CERTIFICATIONS

Di seguito sono riportate le certificazioni di sistema ottenute da Panariagroup per i suoi stabilimenti, le divisioni commerciali e le funzioni di servizio, a testimonianza dell'impegno del Gruppo verso le questioni etiche, ambientali, di sicurezza e qualità. Per maggiori dettagli e per scaricare i certificati vi invitiamo a consultare i nostri siti: cottodeste.it e blustyle.it

Below are the system certifications obtained by Panariagroup for its factories, commercial divisions and service departments, testifying to the Group's commitment to ethical, environmental, safety and quality issues. For further details and to download the certificates please visit our websites: cottodeste.it and blustyle.it



UNI EN ISO 9001:2015



UNI EN ISO 14001:2015



CERTIFICAZIONI DI PRODOTTO
PRODUCT CERTIFICATIONS

Di seguito sono riportate le certificazioni ottenute da Cotto d'Este e Blustyle a testimonianza della massima attenzione e sensibilità verso le questioni etiche, ambientali e di sicurezza e qualità. Per maggiori dettagli e per scaricare i certificati vi invitiamo a consultare i nostri siti: cottodeste.it e blustyle.it

Below are the certifications obtained by Cotto d'Este and Blustyle attesting to the utmost attention and sensitivity shown towards ethical, environmental, safety and quality issues. For further details and to download the certificates please visit our websites: cottodeste.it and blustyle.it



EN 14411

Le DOP sono disponibili sui siti internet cottodeste.it e blustyle.it.
DOP are available on the websites cottodeste.it and blustyle.it



MEMBER



Cotto d'Este e Blustyle sono membri del U.S. Green Building Council e del Green Building Council ITALIA, organizzazioni che promuovono la realizzazione di edifici ed opere nel rispetto dell'ambiente, della salute e del benessere delle persone che ci vivono e lavorano. Le schede LEED delle serie Cotto d'Este e Blustyle sono disponibili su richiesta, sia secondo il protocollo LEED V4 che secondo i protocolli del GBC Italia.

Cotto d'Este and Blustyle are members of the U.S. Green Building Council and of the Green Building Council ITALIA. These organizations promote the construction of buildings and other works which respect the environment as well as the health and well-being of the people who live and work within them. The LEED data sheets for the Cotto d'Este and Blustyle series are available on request, both according to the LEED V4 protocol and to the GBC Italia protocols.



GOLD



PANARIAGROUP




Bosco Verticale, Porta Nuova - Milano
Development and Property - COIMA, Interior Design - COIMA Image
Realizzato con prodotti Panariagroup / Made with Panariagroup products

Panariagroup

CERAMICHE PER LA QUALITÀ DELLA VITA

Ceramics for the quality of your life



BELLEZZA, INNOVAZIONE, SOSTENIBILITÀ

Panariagroup è leader mondiale nei pavimenti e rivestimenti di alta qualità. Con processi produttivi che rispettano l'ambiente e prodotti pensati per un nuovo modo di concepire l'architettura e l'abitare.

Beauty, Innovation, Sustainability

Panariagroup is a world leader in high quality ceramic surfaces for floor and wall coverings. Its production processes respect the environment and its products are designed for a new way of conceiving architecture and living.



Per conoscere di più sull'impegno e sulle iniziative concrete di Panariagroup, è possibile consultare il Bilancio di Sostenibilità 2021, scaricabile dal sito panariagroup.it o richiedibile via mail a sustainability@panariagroup.it

To find out more about Panariagroup's commitment and specific initiatives, you can refer to the Sustainability Report 2021, which can be downloaded here at panariagroup.it or requested via email at sustainability@panariagroup.it

IL MASSIMO DELL'AFFIDABILITÀ

Tutti i prodotti sono garantiti fino a 20 anni

Cotto d'Este e Blustyle credono nell'unicità delle loro superfici, sintesi ideale di perfezione estetica e di qualità tecniche.
Ci credono al punto da garantire tutti i loro prodotti fino a 20 anni dall'acquisto. Ad attestarne l'affidabilità, data da un know-how produttivo superiore, si aggiungono numerose e autorevoli certificazioni internazionali.

THE HIGHEST RELIABILITY

All products come with a 20-year warranty

*Cotto d'Este and Blustyle believe in the unique value of their surfaces, which harmoniously combine aesthetic perfection and technical qualities.
They believe in this to such a degree that they guarantee all their products for up to 20 years after purchase. The reliability provided by superior production expertise is accompanied by many authoritative international certifications.*



FOLLOW US ON:





Via Emilia Romagna, 31 - 41049 Sassuolo (Modena) Italy
Tel +39 0536 814911 - Fax +39 0536 814921
cottodeste.it - blustyle.it

PANARIAGROUP INDUSTRIE CERAMICHE S.p.A.